



**CHIEMSEE
ALPENLAND**

BERGE. SEEN. BAYERN.



Lustiger

Mal- & Rätselspaß

und tolle Gutscheine auf der letzten Seite

**Ferienspaß
für Kinder**

www.chiemsee-alpenland.de



Liebe Kinder,

schön, dass ihr bei uns seid und dass ihr unser Heft durchblättert. Es soll euch die Zeit vertreiben, wenn ihr gerade im Zug oder im Auto sitzt oder darauf wartet, dass Mama oder Papa wieder mit euch spielen. Wir haben kleine Rätsel, Bilder zum Ausmalen, ein paar Bastelanleitungen und sogar ein einfaches Rezept für euch. Vielleicht wollt ihr eure Mama einmal mit leckeren Schokoladen-Bienen-Muffins überraschen? Ein kleiner Tipp von uns: Papa, Oma oder Opa sollten euch auf jeden Fall helfen und wenn ihr nach dem Backen die Küche wieder aufräumt, freut Mama sich gleich doppelt. Wenn ihr anschließend noch Zeit habt, dann lest doch die kleinen „Da-schau-her“-Geschichten zum Staunen, die wir für euch gesammelt haben. Sie handeln von Ritterburgen, Bienen und Versteinerungen. Und schaut auch auf die letzten Seiten. Da findet ihr spannende Ausflugstipps für die ganze Familie und tolle Gutscheine. Wir wünschen euch viel Spaß beim Rästeln, Basteln, Lesen und Ausflüge machen!

Es grüßen euch herzlich:

Alle, die an diesem Büchlein mitgewirkt haben

Wörter verbinden

Kunterbunt

Verbinde die Wörter, die zusammenpassen, mit einem Strich von links nach rechts.

Fußball

Ziegen

Zahn

Flugzeug

Flaschen

Transport

Pilot

Post

Feld

Mittel

Käse

Arzt



Spielplätze im
Chiemsee-Alpenland:
www.chiemsee-alpenland.de/spielplatz

Da schau her!

Die **Raubritterburg Waldeck** hat es wirklich einmal gegeben. Sie stand in Au bei Bad Feilnbach. Leider ging sie im 11. Jahrhundert kaputt. Heute wartet dort ein toller Spielplatz auf euch. Die nachgebaute Ritterburg „Altenwaldeck“ könnt ihr im Sturm einnehmen! Nehmt schon mal Anlauf und entdeckt auch die vielen weiteren Spielplätze bei uns!

Da schau her!

Auf dem **Wendelsteingipfel** könnt ihr entlang des Gipfelpfads versteinerte Meeresmuscheln finden, wenn ihr ganz genau hinschaut. Sie gelangten vom Meeresboden dorthin, als sich vor Millionen Jahren das Gebirge auffaltete.


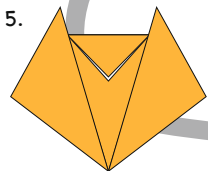
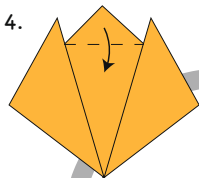
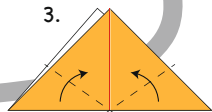
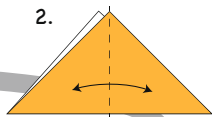
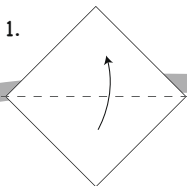


Lehrpfade im
Chiemsee-Alpenland:
www.chiemsee-alpenland.de/touren



Papierkatze falten

Bastelanleitung



Sudoku

Querdenken

3
2
7

2		4	5		8		7	6
7		6		4	1	5		2
	1	8	6	7		9	3	
	6	2		1	5	8		3
8	5		4	6			2	1
4		1	2		3	6	9	
	2	5		3	7	4	6	
	4	7	9	5		2		8
6	8		1		4		5	7

Trage die Zahlen 1 bis 9 in jedes einzelne Quadrat ein. Doch aufgepasst, die Zahlen 1 bis 9 dürfen im Sudokugitter in jeder Zeile (horizontal) und in jeder Spalte (vertikal) auch nur einmal vorkommen.




Lehrpfade im
Chiemsee-Alpenland:
www.chiemsee-alpenland.de/touren

Da schau her!



Meistens brauchen wir ja Hilfe mit den Bienen. Nämlich dann, wenn uns eine gestochen hat! Dass wir auch den Bienen helfen können, damit sie viel Nektar für ihren Honig finden, könnt ihr auf dem Bienenlehrpfad in Kleinhöhenrain erfahren oder auf dem Naturlehrpfad in Aschau i.Chiemgau. Schnell mal hinsummen!



Schokoladen- Bienen-Muffins

Rezept

Zutaten:

250 g Karotten (fein geraspelt)

4 Eier

80 g Zucker

1 Pk. Vanillezucker

100 g Mehl

125 g Haselnüsse (gemahlen)

3-4 EL Kakao

1 Pk. Backpulver

Milch

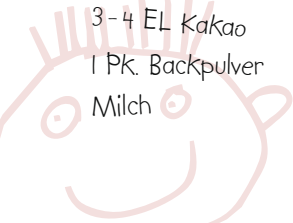
Zum Verzieren:

Bunte Zuckerschrift

Schokostangen

Backoblaten

Vollmilchschokolade



So wird's gemacht:

Sind die Karotten geschält und fein raspelt, geht es mit dem Teig los. Als erstes Eier und Zucker in einer Schüssel mit dem Rührgerät schaumig schlagen. Im Anschluss Mehl und Backpulver vorsichtig unter die Masse heben. Zu guter Letzt kommen die restlichen Zutaten sowie die Karotten hinzu und werden miteinander vermengt. Je nachdem wie fest der Teig ist, kann ein wenig Milch dazugegeben werden.

Der Teig backt in den Muffinförmchen bei Ober-/Unterhitze etwa 35 Minuten bei 180°C. Dann nichts wie raus damit, abkühlen lassen und die Bienen nach Belieben verzieren: Schokokleid, süßes Zuckergesicht und ein paar Streifen, Backobaltnflügel und natürlich die Schokostangen nicht vergessen.

Lasst es euch schmecken!





Tagesausflüge im
Chiemsee-Alpenland:
www.chiemsee-alpenland.de/familienurlaub

Da schau her!

Ihr seid richtig mutig und wollt Abenteuer erleben? Dann saust doch vom Hocheck mit der Sommerrodelbahn oder dem Oberaudorfer Flieger blitzschnell ins Tal. Am Hödenauer See in Kiefersfelden könnt ihr eure Skifahrkünste auf dem Wasser unter Beweis stellen. Und in Hafenham bei Eiselfing werdet ihr auf der Kartbahn sogar für einen Tag zum Rennfahrer! Auf die Plätze, fertig, los!

Ausmalbild

Kunterbunt



Da schau her!

Eine richtige Gaudi könnt ihr beim Planschen und Schwimmen haben, wenn es im Sommer schön warm ist. Rund 30 Seen gibt es bei uns und der allergrößte See ist der Chiemsee. Einer der kleineren Seen ist der Rinser See. Was es da besonderes gibt, fragt ihr euch? Eine Bauernfamilie macht dort aus ihrer Milch ihr eigenes Eis und verkauft es an ihrem Kiosk am See. 150 Sorten gibt es schon! Nichts wie hin...



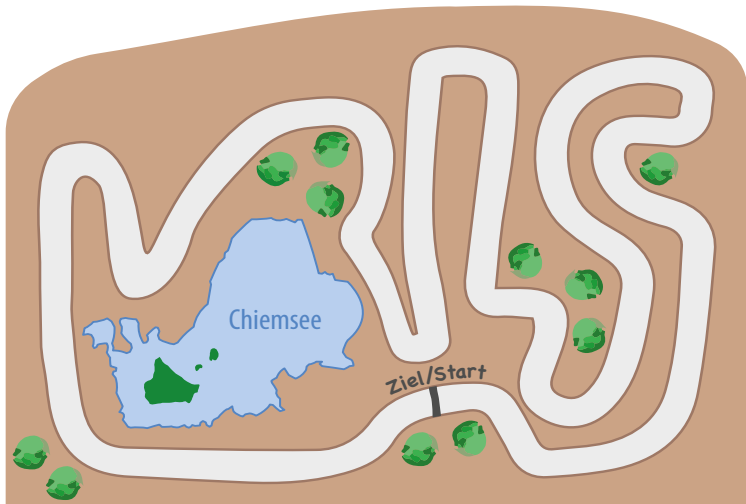
**Baden im Chiemsee-
Alpenland:**
www.chiemsee-alpenland.de/baden



Stiftrennen

Chiemseerallye


Fahre die Strecke um den Chiemsee mit einem Stift 3x nach, ohne den Streckenrand oder deine eigenen Linien zu berühren.



Finde den Weg ...

Irrgarten

Start



Ziel

Suchbild

Finde die Fehler

Vergleiche die Bilder. Im rechten Bild haben sich 8 Unterschiede versteckt. Findest du sie?



Da schau her!

Rate! Sie fliegen ohne Flügel, sehen mit den Ohren, schlafen mit dem Kopf nach unten, ernähren sich von Insekten und wachen auf, wenn du ins Bett gehst. Die Fledermäuse! Über 1.000 Fledermäuse leben im Sommer auf dem Dachstuhl des Neuen Schlosses Herrenchiemsee.

**Tagesausflüge im
Chiemsee-Alpenland:**
[www.chiemsee-alpenland.de/
familienurlaub](http://www.chiemsee-alpenland.de/familienurlaub)



Kreuz & Quer

Ratselepaal

1	2	3	4	5	6	7	8	4	5	3	9	10	6	11
---	---	---	---	---	---	---	---	---	---	---	---	----	---	----

A crossword puzzle grid with the following numbers and icons:

- Vertical 10: Cake icon, arrow pointing left.
- Vertical 11: Ladder icon, arrow pointing down.
- Horizontal 4: Island icon, arrow pointing right.
- Horizontal 6: Empty.
- Horizontal 8: Empty.
- Horizontal 9: Bicycle icon, arrow pointing right.
- Vertical 7: Empty.
- Vertical 3: Empty.
- Vertical 5: Empty.
- Vertical 1: Empty.
- Vertical 2: A, empty, empty, empty.
- Vertical 6: Empty.
- Vertical 8: Empty.
- Vertical 10: Empty.
- Vertical 11: Empty.

Letters in the grid:

- Vertical 10: 10
- Horizontal 4: 4 H I 6
- Horizontal 8: 8 E
- Horizontal 9: 9 F 3 5 R
- Vertical 7: 7
- Vertical 3: 3
- Vertical 5: 5
- Vertical 1: 1
- Vertical 2: 2 A
- Vertical 6: 6
- Vertical 8: 8
- Vertical 10: 10
- Vertical 11: 11

Schreibe die fehlenden Buchstaben in die freien Kästchen und finde das Lösungswort.




Sportlich unterwegs
mit Kindern im
Chiemsee-Alpenland:
[www.chiemsee-
alpenland.de/
familienurlaub](http://www.chiemsee-alpenland.de/familienurlaub)

Da schau her!

Beim Weg auf das Hocheck bei Oberaudorf könnt ihr euch mit Hexen und Zwergen anfreunden. Aber nur, wenn ihr an den Stationen des Sagenwegs stehenbleibt und die Geschichten lest. Oben warten ein Drehspiel, ein Zwergenhaus und viele lustige Ziegen. Ob mit dem Moorquiz in Amerang oder mit einem Mammut am Wegesrand in Rimsting (kein echtes natürlich): Wandern und radeln ist bei uns gar nicht langweilig, versprochen!

Was bin ich?

Finde es heraus!



Verbinde die
Zahlen 1 bis 56.

Familientickets

Bei den nachstehenden Leistungsträgern gibt es preisgünstige „Familientickets“ für dich!

Amerang:

Bauernhausmuseum,
EFA Automobilmuseum

Aschau i. Chiemgau:

Kampenwandseilbahn,
Schloss Hohenaschau/
Prienalmuseum

Bad Aibling: Therme

Bad Endorf:

Chiemgau Thermen,
LEO Lokalbahn

Bernau am Chiemsee:

BernaMare

Brannenburg:

Wendelstein-Zahnradbahn

Chiemsee:

Schloss Herrenchiemsee

Kiefersfelden:

Wachtl-Bahn

Marquartstein:

Hochplatteneisenbahn

Oberaudorf:

Hocheckbergbahnen/
Sommerrodelbahn,
Waldseilgarten

Prien am Chiemsee:

Chiemsee-Schiffahrt,
Kletterwald,
PRIENAVERA Erlebnisbad

Raubling:

Urweltmuseum Neiderhell

Rosenheim:

Ausstellungszentrum Lok-
schuppen, Hans-Klepper-

Alle Infos zur Ermä-
ßigung und Anfahrt:
[www.chiemsee-alpen-
land.de/familientickets](http://www.chiemsee-alpen-
land.de/familientickets)

Hallenbad, Holztechnisches
Museum, Inn-Museum,
Städtische Galerie,
Städtisches Museum

Samerberg: Bauerngolf,
Hochriesbahn

Seeon-Seebruck:

Keltengehöft Stöfling

Wasserburg a. Inn: BADRIA

IMPRESSUM

Herausgeber & Medieninhaber: Chiemsee-Alpenland Tourismus GmbH & Co. KG, Felden 10, 83233 Bernau am Chiemsee, Tel. +49 (0)8051 96555-0, Fax -30, info@chiemsee-alpenland.de, www.chiemsee-alpenland.de

Fotos: Josefine Unterhauser (Titel), Adrian Greiter, Chiemsee-Alpenland Tourismus GmbH & Co. KG, Foto Berger, Konrad Kriechbaumer, Thomas Kujat - **Gestaltung, Satz, Litho:** makrohaus AG, Bad Reichenhall, www.makrohaus.de - **Druck:** Verlag + Druck LINUS WITTICH KG, Windeckstraße 1, 83250 Marquartstein

Auflage: 15.000 Ex. - **Stand:** November 2016 - Irrtum & Preisänderungen vorbehalten.